

# AG2R DYNAMIQUE

## OPCVM D'OPCVM DIVERSIFIE



Meilleure performance globale sur 3 ans



Style Rating  
Europerformance Edhec



juin 2009

### ORIENTATION DE GESTION

L'objectif d'AG2R DYNAMIQUE est de profiter pleinement de l'appréciation des marchés actions internationaux, tout en bénéficiant d'une allocation d'actif adaptée aux conditions de marché.

Le fonds est exclusivement investi en OPCVM.

### CARACTERISTIQUES

Société de gestion : ECOFI INVESTISSEMENTS  
SGP agréée par l'AMF n°GP97004

Dépositaire - conservateur : Caceis Bank

OPCVM de capitalisation

Code ISIN : FR0007057187

Date de création : 29 mars 2001

Classification AMF : FCP diversifié

Durée de placement recommandée : supérieure à 2 ans

Indices de référence :

80% MSCI WORLD (EUR) - 20% EUROMTS 7-10 ans (ouv)

Valorisation de l'OPCVM : quotidienne

Conditions de souscription : chaque jour (J) avant  
10 heures sur la valeur liquidative du jour (J)  
(cours inconnu). Règlement J+1

Commission de souscription : 3% HT max.

Commission de rachat : néant

Frais de gestion directs max. : 0,6% TTC de l'actif net

Plafond frais directs et indirects : 2.392% TTC

### ANALYSE DES RESULTATS

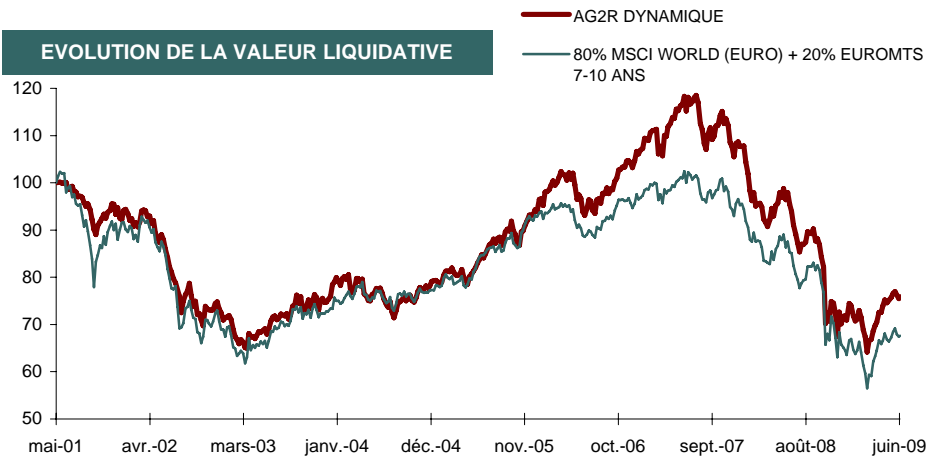
#### PERFORMANCES\* (en %)

	1 mois	3 mois	6 mois	Fin 2008	1 an	2 ans	Depuis le 30/04/01
<b>AG2R DYNAMIQUE</b>							
Performance Flat	0.21	11.46	1.55	4.85	-15.00	-35.25	-24.07
<b>Benchmark **</b>							
Performance Flat	0.60	10.76	3.57	3.57	-16.30	-32.81	-31.89

\* Source Europerformance

\*\* 80% MSCI WORLD (EUR) + 20% EUROMTS 7-10 ANS (OUV) (rebalancement mensuel)

#### EVOLUTION DE LA VALEUR LIQUIDATIVE



AVERTISSEMENT RELATIF AUX PERFORMANCES : Les chiffres cités ont trait aux années écoulées. Les performances passées ne sont pas un indicateur fiable des performances futures.

#### HISTORIQUE DES VALEURS

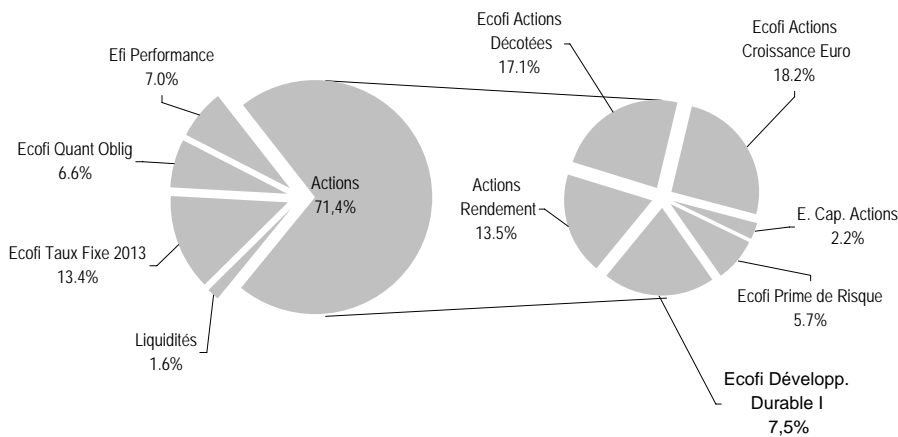
Date	Valeur liquidative (en euros)	Actif net (en M. euros)	Exposition (%) actions	change
01/01/2007	160.68	6.94	88.62	21.58
01/01/2008	161.90	8.20	84.47	17.87
31/12/2008	108.73	6.56	74.21	16.80
30/06/2009	114.00	6.66	78.23	27.39

#### INDICATEURS DE RISQUE ET DE PERFORMANCE (sur 1 an)

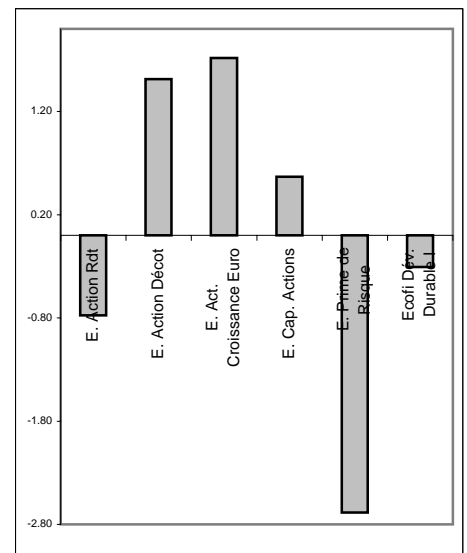
Volatilité de l'OPCVM :	24.82
Ratio de Sharpe :	-0.70
Sensibilité globale au 30/06/09 :	<b>0.68</b>
dont marché à terme :	0.54

### STRUCTURE ET CARACTERISTIQUES DE L'ACTIF

#### REPARTITION DE L'ACTIF (en %)



#### PERFORMANCES DES OPCVM ACTIONS SUR 1 MOIS (en %)



Une quote-part des frais de fonctionnement et de gestion peut être éventuellement attribuée à un tiers distributeur afin de rémunérer l'acte de commercialisation dudit OPCVM.